

# Newsletter 1. Quartal 2010

## RDZ Rorschach

Homepage: <http://www.phsg.ch/rdz>  
 Mail: [rdzrorschach@phsg.ch](mailto:rdzrorschach@phsg.ch)  
 Sekretariat: 071 858 71 61  
 Mediathek: 071 858 71 90



## Lerngarten Geschmack bis Juli 2010



### Lerngarten Geschmack

Was bewegt Schulklassen und ihre Lehrkräfte dazu, den Lerngarten Geschmack zu besuchen?

Man will experimentieren und etwas lernen, klar, eine fixfertige, handlungsorientierte Lernumgebung vorfinden, klar.

Diesmal aber ganz besonders ist der Lerngartenbesuch auch noch was für die Sinne, was, das Spass macht. Wer experimentiert schon nicht gerne mit Gerüchen, Gewürzen, Teigen, Guetzli, Schoggi? Degustieren und ausprobieren macht einfach Spass!

Folgende Aussagen haben wir von Schülerinnen und Schülern einer 2. Primarklasse erhalten.

Gian: Es hat Spass gemacht!

Ali Ohur: Ich habe den Lerngarten gern!

Luca: Danke wir kommen wieder!

Wenn Sie einen ganzen Tag mit Ihrer Klasse bei uns verbringen, bereitet unsere Mensa auf Wunsch ein Budgetmenu für Fr. 5.- pro Person zu. Lassen Sie sich überraschen!

Dies ist nur während dem laufenden Studiensemester von Mitte Februar bis Mitte Juni möglich!

Gerne hoffen wir, dass die folgenden Seiten auch Sie ansprechen werden, sei es der Lerngarten Geschmack, vielleicht ein Country Gesangsworkshop oder der Bau eines eigenen Kamishibai-Theaters. Unsere neue Mediathek mit einem massiv vergrößerten Angebot sowie die neugestaltete Medienwerkstatt unterstützen Sie ebenfalls gerne in Ihrem Bemühen um einen zeitgemässen und guten Unterricht.

Wir wünschen Ihnen alles Gute fürs 2010!  
RDZ Rorschach Team

### Öffnungszeiten

**LERNWERKSTATT**  
Montag bis Freitag 13.30 bis 17.00 Uhr

**MEDIATHEK**  
Montag bis Freitag 09.00 bis 18.00 Uhr


**MEDIENWERKSTATT**  
Montag bis Freitag 12.00 bis 17.00 Uhr

### Einführungen in den Lerngarten Geschmack

Mittwoch, 13. Januar 2010, 14.00 bis 16.00 Uhr

Dienstag, 17. Januar 2010, 17.00 bis 19.30 Uhr

Lerngarten  
Geschmack  
Oktober 2009  
bis Juni 2010



# Spannende Experimente

## *Von Chocologie bis zum Länderparcours*

Gibt es Dinge, die man nicht am Geruch oder Geschmack erkennen kann? Ist der Geruch immer gleich stark? Findest du verschiedene Geschmacksknospen auf deiner Zunge? Solche und ähnliche Fragen sollen die Kinder zu *eigenen Versuchen* herausfordern, um mögliche Antworten zu finden.

*Experimente aus der PHSG-Forscherkiste* zum Thema „Riechen-Schmecken“. Die Original Experimente aus der Forscherkiste können ausprobiert werden.

*Knigge* ist „in“! An einem gepflegt gedeckten Tisch lernen Schülerinnen und Schüler welches Besteck in welcher Reihenfolge hingelegt wird. In einer kleinen Küche können *Mini-Degustationen* vorbereitet und gekocht werden mit Pop-Corn-Maschine, Waffeleisen, Mini-Backofen und Herdplatten.

Der *Länder-Parcours* stellt fünf Länder und ihre Produkte vor mit vielen Informationen und Bildmaterial

Deutschland und die Kartoffel, Italien und Pasta, Japan und Reis, Mexiko und Mais, Indien und Gewürze. In jedem Land kann getestet und experimentiert werden.

Im Hörkino laufen Trickfilme über die Geschichte des Körpers, die wahre Geschichte über Essen und Trinken und weitere interessante Filme zum Thema.

Der Kräutergarten zeigt die Vielfalt von heimischen Gewürzen und Düften. Selbstverständlich sollen diese Gewürze und Düfte ausprobiert und beschrieben werden.

Im Raum Chocologie und Gewürze treten die Schülerinnen und Schüler in die schmackhafte Welt der Gewürze und der Schokolade ein. Hier können folgende Tätigkeiten erlebt werden: Schokolade degustieren und beurteilen, selber Schokolade herstellen, Gewürze in einem Gewürzquiz kennen lernen, eine Gewürzausstellung herstellen, u. v. a.

# Medienverbund

---

## Mediathek Stella Maris

### Fusion der Mediatheken Stella Maris und Mariaberg abgeschlossen

Am 5. Oktober 2009 konnte der medienverbund.phsg nach mehrmonatigen Vorbereitungs- und Umzugsarbeiten den Normalbetrieb am Standort Rorschach wieder aufnehmen. Damit sind in den Räumlichkeiten der Mediathek Stella Maris nun rund 40'000 Medien verfügbar, welche inhaltlich vom Kinder- und Jugendbuch über den massiv ausgebauten Lehrmittelbereich und die Hintergrundliteratur für die Schulpraxis bis zu den wissenschaftlichen Beständen mit den Schwerpunkten Pädagogik und Psychologie reichen. Nach den ersten Betriebswochen kann konstatiert werden, dass die neu bezogenen Räumlichkeiten von den Benutzenden sehr gut an- und aufgenommen wurden; insbesondere wird auch das stark erweiterte Angebot an Arbeits-, Recherche- und Studienplätzen vor Ort geschätzt.



Der neue Lehrmittelbereich im Raum S060



Blick aus der Bilderbuchecke im Raum S100

Im kommenden Jahr ist ein kontinuierlicher Bestandsaufbau geplant, bei dem Schwerpunkte in der Erweiterung der Kinder- und Jugendliteratur, in der Aktualisierung der wissenschaftlichen Bestände sowie in der steten Ergänzung des Lehrmittelangebots durch die neuesten Publikationen gesetzt werden sollen. Von besonderer Bedeutung ist dabei eine Bestandsentwicklung für und im Sinne der Benutzenden. Der medienverbund.phsg möchte deshalb sämtliche Nutzergruppen einladen, sich durch Erwerbungsanschläge aktiv am Aufbau des Medienangebotes zu beteiligen. Erwerbungsanschläge können jederzeit per Mail gemacht werden an [mediathek@phsg.ch](mailto:mediathek@phsg.ch) oder über ein spezielles Webformular auf der Webseite des medienverbund.phsg (Mediatheken → Services → Erwerbungsanschläge).

### Öffnungszeiten

Die Mediathek Stella Maris ist ab dem 4. Januar 2010 durchgehend von Montag bis Freitag zwischen 9 und 18 Uhr zugänglich. Diese Zeiten gelten uneingeschränkt auch während den Sport- und Frühlingsferien 2010.

## Medienwerkstatt Stella Maris

### Neue Räumlichkeiten bieten neue Möglichkeiten


Auch die Medienwerkstatt Stella Maris konnte in den letzten Wochen massiv erweitert und ausgebaut werden. So bietet sie nebst der bekannten technischen Infrastruktur für die Multimedia-Produktion neu Platz, um mit bis zu 30 Studierenden vor Ort arbeiten zu können. In den letzten Wochen wurden die Büroinsel mit einer Theke und Stauraum für sämtliche technischen Geräte sowie ein kleines Fotostudio eingerichtet. Weiterhin wurde eine möglichst flexible Möblierung mit

Trapez- und höhenverstellbaren Arbeitstischen gewählt, um mit verschiedenen Lernsettings experimentieren zu können. Und schliesslich wird als letztes Element in den kommenden Wochen eine Mediensteuerung für die Dreifachprojektion und die Arbeit mit den neuen elektronischen Wandtafeln installiert werden. Die Medienwerkstatt Stella Maris wird damit gleichzeitig zum „Klassenzimmer der Zukunft“, in dem der Umgang mit sämtlichen neuen Medienformen im und für den Unterricht ausprobiert und geübt werden kann.


### Projekte mit Schulklassen

In der neuen Medienwerkstatt können neu ICT-Projekte mit Schulklassen realisiert werden. Diese sind jeweils am Montag- und Dienstagnachmittag und am Mittwochmorgen möglich. Verbinden lässt sich ein solches Projekt ideal mit einem Besuch in der Lernwerkstatt. Projektvorschläge:

- Comics mit digitalen Fotos
- Trickfilme mit dem Computer
- Vom Film bis zur eigenen DVD
- Podcasts, Hörspiele, Radiosendungen
- Fotobearbeitungs-Workshop
- Schülerzeitung
- Forschen im Lerngarten Geschmack und Produktgestaltung in der Medienwerkstatt



Die neue Medienwerkstatt leer...



... und im Vollbetrieb

### VHS-Kassetten gratis abzugeben

Wer immer noch auf die bewährte Technik von VHS-Kassetten setzt, kann jetzt von einer Räumungsaktion in der Mediathek Stella Maris profitieren. Kassetten zu 30, 45 und 90 Minuten werden ab sofort gratis abgegeben. Auskunft erteilt per Mail: [fabio.pasqualini@phsg.ch](mailto:fabio.pasqualini@phsg.ch). S'hät, solang's hät!

### Neuer Mitarbeiter in der Medienwerkstatt Stella Maris



Mit Lukas Kuster nimmt am 4. Januar 2010 ein neuer Mitarbeiter in der Medienwerkstatt Stella Maris seine Arbeit auf. Lukas ist ausgebildeter Informations- und Dokumentationsassistent und verfügt über einen breiten Erfahrungshintergrund im Umgang mit neuen Medien sowie der digitalen Multimedia-Bearbeitung. Lukas hat seine Ausbildung an der Zentralbibliothek Zürich absolviert und wird sein bibliothekarisches Knowhow bei Bedarf auch in den Mediatheken des medienverbund.phsg anwenden. Wir wünschen ihm einen guten Start bei uns und natürlich viel Freude und Befriedigung bei der Arbeit in der Medienwerkstatt!

### Öffnungszeiten

Die Medienwerkstatt Stella Maris ist durchgehend von Montag bis Freitag zwischen 12 und 17 Uhr zugänglich. Diese Zeiten gelten uneingeschränkt auch während den Sport- und Frühlingsferien 2010. Individuelle Termine ausserhalb dieser Zeiten sind nach Absprache möglich. Kontakt: [medienwerkstatt.stellamaris@phsg.ch](mailto:medienwerkstatt.stellamaris@phsg.ch).

# Compi-Treff: Programm 1. Quartal 2010



Anmeldung per Mail an [rdzrorschach@phsg.ch](mailto:rdzrorschach@phsg.ch) bis zwei Tage vor Beginn des Compi-Treffs ist erwünscht.

*Niveau: A – Anfänger / B – keine besonderen Anforderungen / C – regelmässige User*

Datum	Thema	Niveau	Leitung
Mittwoch 13.01.2010 14.00–16.00	<b>Photoshop Elements</b> Dieser Workshop zeigt, wie man richtig scannt, wie digitale Bilder am Computer verändert und bearbeitet werden. Sie lernen die verschiedenen Bildformate (gif, jpg, tiff, png, usw.) kennen und wie Panoramabilder oder einfache Fotomontagen erstellt werden können. Handbuch mit CD zum Mitnehmen!	B	Guido Knaus
Mittwoch 10.02.2010 14.00–16.00	<b>Bilder im Internet verwenden</b> Elternabend, 142 Fotos geschossen. Brenne ich jetzt für alle Schülerinnen und Schüler eine CD? Die Klasse soll zu Hause mit verschiedenen Bildern arbeiten und Aufträge erfüllen – drucke ich nun für jede Person jedes Bild farbig aus? In diesem Workshop schauen wir diverse Möglichkeiten an, im Internet mit Bildern zu arbeiten.	B	Jerome Zraggen
Mittwoch 24.02.2010 14.00–16.00	<b>Word mit allen Tipps und Tricks</b> Wir lernen das Word besser kennen. Nebst Anwendungen, die die Arbeit vereinfachen, lernen wir auch die kreativen Seiten dieses Programms kennen. Auch wissen wir nach diesem Kurs, wie wir Bilder und Clips ohne Verschiebungen einfügen können.	B	Andrea Schafflützel
Mittwoch 10.03.2010 14.00–16.00	<b>Comics mit dem Computer</b> Comics selbstgemacht mit dem Computer. Mit dem Programm Comic Life (Windows und Mac) können schnell und einfach Comics oder Foto-Storys aus digitalen Fotos hergestellt werden. Schullager, Exkursionen, Sporttage, Projektstage, Schulreisen, usw. können so beeindruckend dokumentiert werden. Sie lernen auch, wie im Word Fotostorys mit Sprechblasen erstellt werden können.	B	Guido Knaus
Mittwoch 24.03.2010 14.00–16.00	<b>Professionelle Präsentationen mit PowerPoint</b> Überraschen Sie Ihr Publikum mit hochwertigen Präsentationen mit PowerPoint. Vermitteln Sie Ihre Ideen auf effektive und überzeugende Weise. PowerPoint lässt sich für Elternabende, Vorträge, usw. einsetzen. Im Kurs lernen Sie Bildschirmpräsentationen mit Übergangseffekten und Animationen zu erstellen. Sie erfahren, wie man Links, Musik, Film- und Tondateien einbaut. Handbuch mit CD zum Mitnehmen!	B	Guido Knaus

# Kurse 1. Quartal 2010

---



## Einführung in den Lerngarten „Geschmack“

Kennenlernen der Themenbereiche des neuen Lerngartens Geschmack, Vorbereitung des Besuchs mit einer Klasse

Daten: Mittwoch, 13. Januar 2010, 14.00 bis 16.00 Uhr  
Dienstag, 19. Januar 2010, 17.00 bis 18.30 Uhr  
Ort: Lernwerkstatt, Stella Maris, Rorschach  
Leitung: Beratungspersonen  
Teilnehmer: max. 16 Teilnehmer/innen  
Anmeldung: bis am Vorabend an das Sekretariat



## Einführung in die Forscherkiste

Seit 2005 steht ein neues Angebot für ganze Schulhäuser zur Verfügung; die "PHSG-Forscherkiste". Die über 200 Experimente zu den fünf Sinnen und zur Mathematik eignen sich hervorragend für Projektwochen, Projektstage oder schlicht für eine Bereicherung des Schulalltags. Für die Ausleihe der "PHSG-Forscherkiste" ist dieser Einführungskurs Voraussetzung.

Daten: Mittwoch, 20. Januar 2010, 14.00 bis 16.00 Uhr  
Mittwoch, 10. Februar 2010, 14.00 bis 16.00 Uhr  
Mittwoch, 17. März 2010, 14.00 bis 16.00 Uhr  
Ort: Lernwerkstatt, Stella Maris, Rorschach  
Leitung: Gerd Oberdorfer, Initiator und Produzent der PHSG Forscherkiste  
Teilnehmer: max. 12 Teilnehmer/innen  
Für Lehrkräfte aller Schulstufen  
Anmeldung: bis am Vorabend an das Sekretariat

## Vom eigenen Film bis zur DVD (iMovie/iDVD)



Mit iMovie '08 hat Apple den Videoschnitt per Drag&Drop eingeführt, mit dem selbst blutige Anfänger mühelos Filme schneiden können. iMovie '09 verbessert diese Drag&Drop-Funktionalität noch. iMovie ist darum ideal geeignet für den Einsatz in der Schule. Projekte, Klassenlager, Exkursionen, Schulaufführungen, usw. können so eindrücklich dokumentiert werden. Mit iDVD können Filme und Foto-Diashows auf einer professionell gestalteten DVD mit animierten Menüs, Tasten,

Szenenauswahl und vielem mehr zur Premierenfeier geladen werden. Kurs-Handbücher mit CD zum Mitnehmen. Für Projektwochen kann ein sogenanntes Apple-Kit (Inhalt: 10 MacBooks) und Medien-Kit (Foto-, Videokameras, Mikrophon, Beamer, usw.) gratis am Kurs gebucht werden.

Daten: Montag, 22. Februar 2010, 18.00 bis 20.00 Uhr  
Ort: Rorschach, Stella Maris, Medienwerkstatt, Ebene 0  
Leitung: Guido Knaus  
Anmeldung: bis am Vortag an das Sekretariat

## Kamishibai Baukurs



Zusammenbau eines vorproduzierten Bausatzes aus massivem Holz. Handwerkliche Fähigkeiten werden nicht vorausgesetzt.

Datum: Samstag, 23. Januar 2010, 08.30 bis 12.00 Uhr  
Ort: Lernwerkstatt, Stella Maris, Rorschach  
Leitung: Robert Mösli, Weissküfer aus Gais  
Anmeldung: bis 20. Januar 2010 an das Sekretariat

## America – Folk- und Country-Songworkshop



Wir singen Folk- und Countrysongs, mehrstimmige Lieder, die unter die Haut gehen. Mit Gitarren- und Contrabassbegleitung oder a cappella. Von John Denver bis zu Crosby, Stills, and Nash, von Emmylou Harris bis zu den Dixie Chicks und mit vielen bekannten Traditionals. Notenkenntnisse sind nicht erforderlich. Die Workshops können auch einzeln besucht werden.

Daten: Mittwoch, 03. März 2010, 18.30 bis 20.00 Uhr  
Mittwoch, 10. März 2010, 18.30 bis 20.00 Uhr  
Ort: Rorschach, Stella Maris, Kreuzgang, Ebene 2  
Leitung: Richi Lusti mit Gitarre  
Fabio Pasqualini mit Contrabass  
Anmeldung: bis 01. März 2010 an das Sekretariat

## Feel ok – Gesundheitsförderung für Jugendliche



www.feelok.ch ist ein Internetprogramm zur Gesundheitsförderung und Suchtprävention Jugendlicher. www.feelok.ch ist mehr als nur eine Website. Das wissenschaftlich basierte Programm zur Förderung des Wohlbefindens behandelt 11 gesundheitsrelevante Themen: Alkohol, Arbeit, Bewegung & Sport, Cannabis, Ernährung, Sexualität, Rauchen, Selbstvertrauen & Selbstwert, Stress, Suizidalität. Es ist bei den Jugendlichen sehr beliebt und wird täglich über 1000-Mal besucht. Interaktive Inhalte machen das Programm für Jugendliche besonders interessant, z.B. Spiele, Tests, Video-Clips. *feelok* ist eine Intervention, die auf die Schule zugeschnitten ist und einfach mit den Schülerinnen und Schülern verwendet werden kann.

Datum: Mittwoch, 10. März, 14.15 bis 16.15 Uhr  
Ort: Rorschach, Stella Maris  
Leitung: Dr. phil., MPH, Oliver Padlina, RADIX  
Zielgruppen: 6. Klasse und Oberstufe  
Anmeldung: bis 05. März an das Sekretariat

Datum: Mittwoch, 10. März, 14.15 bis 16.15 Uhr  
Ort: Rorschach, Stella Maris  
Leitung: Dr. phil., MPH, Oliver Padlina, RADIX  
Zielgruppen: 6. Klasse und Oberstufe  
Anmeldung: bis 05. März an das Sekretariat

## Photoshop

Photoshop ist seit langem der Marktführer im Bildbearbeitungssektor. Dementsprechend komplex sind auch die Programmstruktur und Arbeitsabläufe. In diesem Workshop für Anfänger und Interessierte lernen wir die Grundstrukturen kennen. Wie sind die einzelnen Dokumente mit Ebenen aufgebaut? Wie werden einfache und komplexe Bildmontagen gemacht? Musterüberlagerungen und das Freistellen von Bildern werden ebenfalls behandelt. Damit sind Sie für Ihre nächsten Plakate, Einladungskarten und andere eigengestalterische Projekte gewappnet.



Daten: Donnerstag, 18. März 2010, 18.00 bis 20.00 Uhr  
Ort: Rorschach, Stella Maris, Medienwerkstatt, Ebene 0  
Leitung: Jerome Zraggen  
Anmeldung: bis am Vortag an das Sekretariat

## Anmeldungen

Genauere Angaben und Anmeldeschluss finden Sie auf <http://www.phsg.ch/rdz>

Sekretariat Stella Maris, 071 858 71 61


Frau E. Arizanova, E-Mail: [rdzrorschach@phsg.ch](mailto:rdzrorschach@phsg.ch)

## Kosten

Ausserkantonale Teilnehmende 30.- SFr. (ausser Kt. AR / GR)

# Veranstaltungsübersicht

## Veranstaltungen



Januar	
Compi-Treff: Photoshop Elements	13. Jan.
Einführungskurs Lerngarten „Geschmack“	13. Jan.
Einführungskurs Lerngarten „Geschmack“	19. Jan.
Einführung in die Forscherkiste	20. Jan.
Kamishibai Baukurs	23. Jan.

Februar	
Einführung in die Forscherkiste	10. Feb.
Compi-Treff: Bilder im Internet verwenden	10. Feb.
Vom eigenen Film bis zur DVD	22. Feb.
Compi-Treff: Word mit allen Tipps und Tricks	24. Feb.

März	
America – Folk- und Country-Songworkshop	03. März
America – Folk- und Country-Songworkshop	10. März
Compi-Treff: Comics mit dem Computer	10. März
Feel ok – Suchtprävention für Jugendliche	10. März
Photoshop	18. März
Compi-Treff: Professionelle Präsentationen	24. März

### Lernwerkstatt

Lerngarten „Geschmack“  
täglich geöffnet von 13.30 – 17.00 Uhr oder auf Anfrage

### Mediathek

täglich geöffnet von 9.00 – 18.00 Uhr

### Medienwerkstatt

täglich geöffnet von 12.00 – 17.00 Uhr

### Anmeldungen

Genauere Angaben und Anmeldeschluss  
finden Sie auf [www.phsg.ch/rdz](http://www.phsg.ch/rdz)

Wir freuen uns auf Ihre Anmeldung!